

Activer la connexion pour recevoir la réponse avec les mobiles

Vous devez établir la connexion pour que les participants puissent utiliser l'appli TurningPoint pour répondre.

IMPORTANT

L'appli TurningPoint gratuite permet aux participants de répondre avec un cellulaire ou tablette Apple ou Android avec une connexion Internet active.

Les participants peuvent aussi utiliser le navigateur Chrome, Apple Safari ou Edge et aller sur www.TTpoll.com pour accéder à l'application de réponse sans l'installer

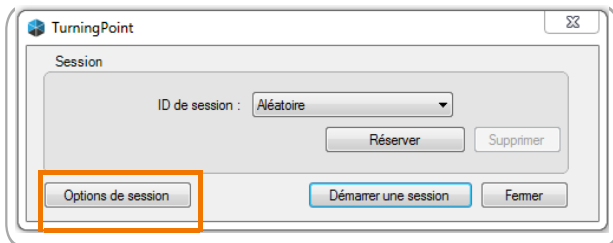
1. Démarrez TurningPoint et connectez-vous à votre compte. (Licences requises)

Le tableau de bord de TurningPoint s'ouvre.

2. Cliquez **Activer** dans le coin supérieur droit du tableau de bord.



La fenêtre de la Session de réponse mobile s'ouvre

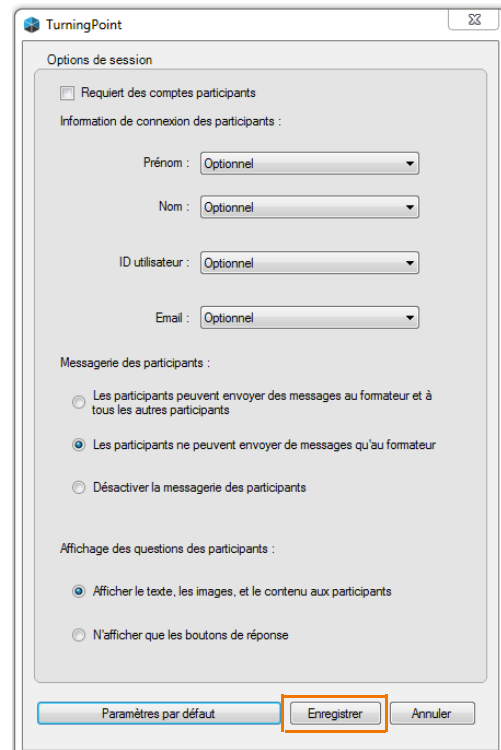


3. Optionnel: Cliquez sur **Options de Session** pour

définir les paramètres pour les participants.

La fenêtre des Options de session s'ouvre.

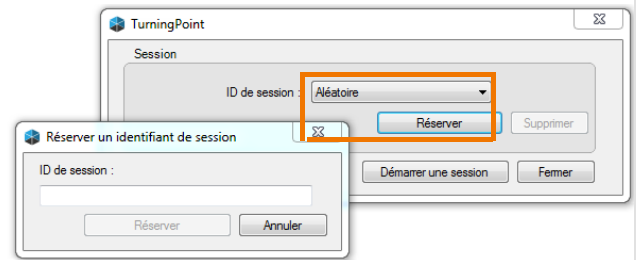
Adjustez les options de session selon vos besoins et cliquez sur **Enregistrer**.



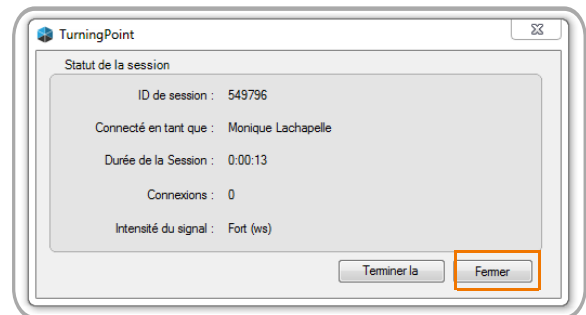
4. Optionnel: Sélectionnez un **ID de Session** à partir du menu déroulant. Si **Aléatoire** est sélectionné, un ID de session aléatoire sera généré.

Pour réserver une ID de session unique, suivre les étapes suivantes:

- Cliquez sur **Réserver**.
- Entrez un ID de session de votre choix contenant entre 4 et 14 caractères alphanumériques, avec au moins une lettre. i.e. Psych101. (Le ID doit être unique et ne peut être réservé par un autre compte.
- Cliquez Réserver.



5. Cliquez sur **Démarrer une session**.
La fenêtre de session mobile s'ouvre.



6. Cliquez sur **Fermer** pour retourner au tableau de bord et poursuivre.
Il n'est pas nécessaire que la fenêtre de **Statut de la session mobile** reste ouverte pour que la session mobile reste activée.
La session mobile restera activée jusqu'à ce que TurningPoint soit fermé ou que vous sélectionniez **Terminer** dans la fenêtre de **Statut de la session**.
7. Vous pouvez maintenant sélectionner le module de vote dans le tableau de bord : **Vote PowerPoint, Vote Partout, Vote Autorythmé**.

NOTE

Il est possible de passer d'un module de vote à l'autre sans terminer la session mobile en cours. (par ex. faire un vote dans PowerPoint puis un sondage dans Vote Autorythmé). Les participants n'ont alors pas besoin de se déconnecter et ni de joindre une nouvelle session.

NOTE

Lorsque vous terminez la session de réponse mobile (en cliquant sur **Terminé** dans la fenêtre de session), les participants sont automatiquement déconnectés et les licences (sièges) sont libérées.

NOTE

Lorsque vous réinitialisez la session de résultats (en cliquant sur **Réinitialiser** dans la barre d'outils de Vote PowerPoint), la session de réponse mobile demeure active. Les participants restent connectés et un message les avise que le formateur a réinitialisé la session.