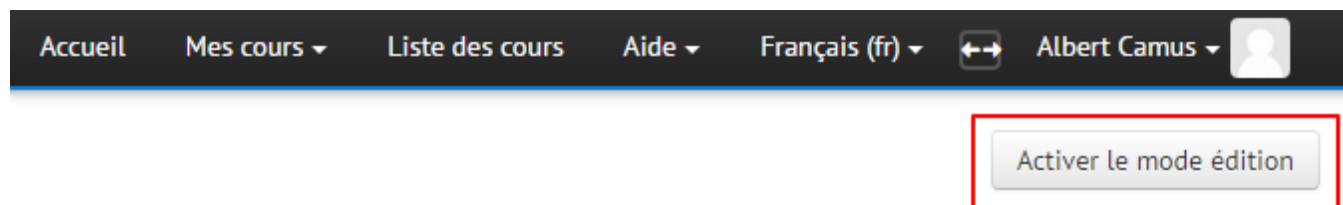


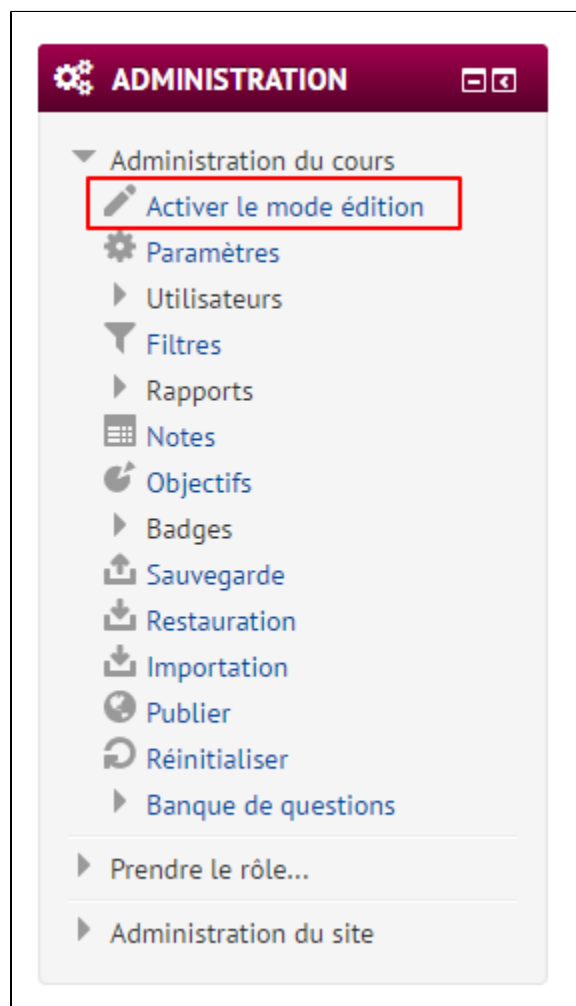
# Comment créer et paramétrer un forum?

Ajouter et paramétrer un forum dans un cours

1. Tout d'abord, il faut cliquer sur le bouton « **Activer le mode édition** » qui se trouve en-dessous de votre nom dans la barre de navigation principale.

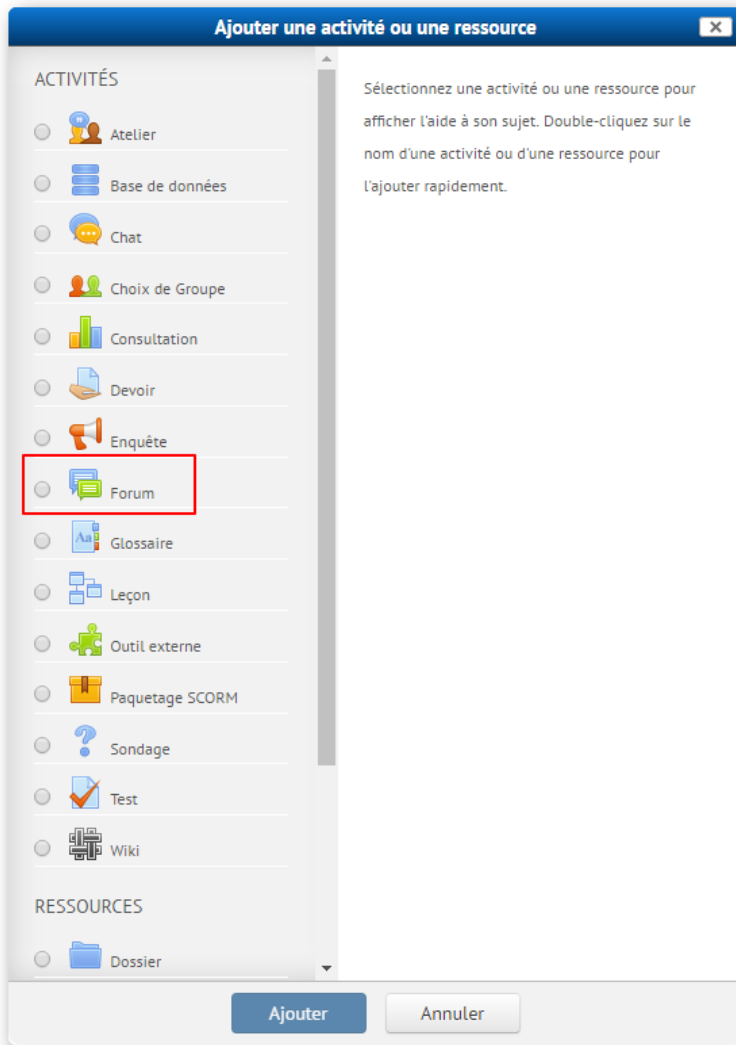


ou dans le bloc « **Administration** » sous « **Administration du cours** » cliquer le lien « **Activer le mode édition** »



2. Dans la section désirée, cliquez sur **+** [Ajouter une activité ou une ressource.](#)

3. Sélectionnez l'activité **Forum**.



4. Entrez un nom explicite pour le forum.

## ▼ Généraux

Nom du forum\*

5. Choisissez le type de forum parmi les options suivantes :

- Le forum **standard pour utilisation générale**, permet à tous de lancer de nouvelles discussions sans restriction. C'est le forum le plus utilisé et c'est celui que je vous recommande si vous débutez avec les forums.
- Le forum **chaque personne lance une discussion** permet à chacun de lancer une seule discussion et de participer aux discussions des autres.
- Le forum **questions/réponses** obligent les étudiants à écrire un message avant de pouvoir consulter ceux des autres.
- Le forum **standard affiché comme un blog** est comme le forum standard pour utilisation générale mais avec un affichage similaire à un blog.

- Le forum **une seule discussion** impose un seul sujet de discussion choisi par l'enseignant.

6. N'oubliez pas de mettre une description claire pour votre forum précisant la nature des discussions ainsi que les règles du jeu.

**Nom du forum\***

**Description**

Paragraphe **B** *I* [Liste à puces] [Liste numérotée] [Liens] [Globe] [Image] [Smiley] [Vidéo] [Document] [Micro] [Caméra] [Gomme] [Image]

**Bienvenue sur ce Forum!**

Vous êtes invités à partager vos questions et commentaires à propos de ce cours.

Pour ajouter une nouvelle question ou un nouveau commentaire il vous suffit de cliquer sur le bouton ci-dessous intitulé « Ajouter une discussion ». Vous êtes aussi invités à répondre et/ou commenter les questions et commentaires déposés par les autres étudiants.

Merci pour votre participation.

Chemin: p » strong

7. En ce qui concerne le mode d'abonnement, il peut être automatique, facultatif, imposé ou désactivé:

- Facultatif** : Aucun participant du cours (incluant l'enseignant) n'est abonné par défaut ni au forum ni aux discussions. Le participant doit s'abonner manuellement avant de recevoir les notifications par courriel.
- Imposé** : Tous les participants (incluant l'enseignant) du cours sont abonnés au forum et à toutes les discussions. Ils recevront une notification par courriel pour toute intervention de ses pairs.
- Automatique** : Tous les participants (incluant l'enseignant) du cours sont abonnés au forum et toutes les discussions. Or, ils peuvent se désabonner des ces derniers.
- Désactivé** : Aucun participant (incluant l'enseignant) ne reçoit de courriel et il est impossible de s'abonner ni au forum ni aux discussions.

## ▼ Inscription et suivi des messages

**Mode d'abonnement** ?

**Suivi de lecture des messages** ?

- Abonnement facultatif ▼
- Abonnement facultatif
- Abonnement imposé
- Abonnement automatique
- Abonnement désactivé

8. Finalement, sachez enfin que les messages des forums peuvent être évalués.

## ▼ Évaluations

---

**Rôles avec autorisation d'évaluer** ⓘ Gestionnaire, Enseignant

**Type de combinaison** ⓘ

Pas d'évaluation ▼

**Barème** ⓘ

**Pas d'évaluation**

Moyenne des évaluations

Nombre d'évaluations

Évaluation maximale

Évaluation minimale

Somme des évaluations