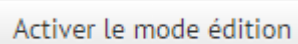



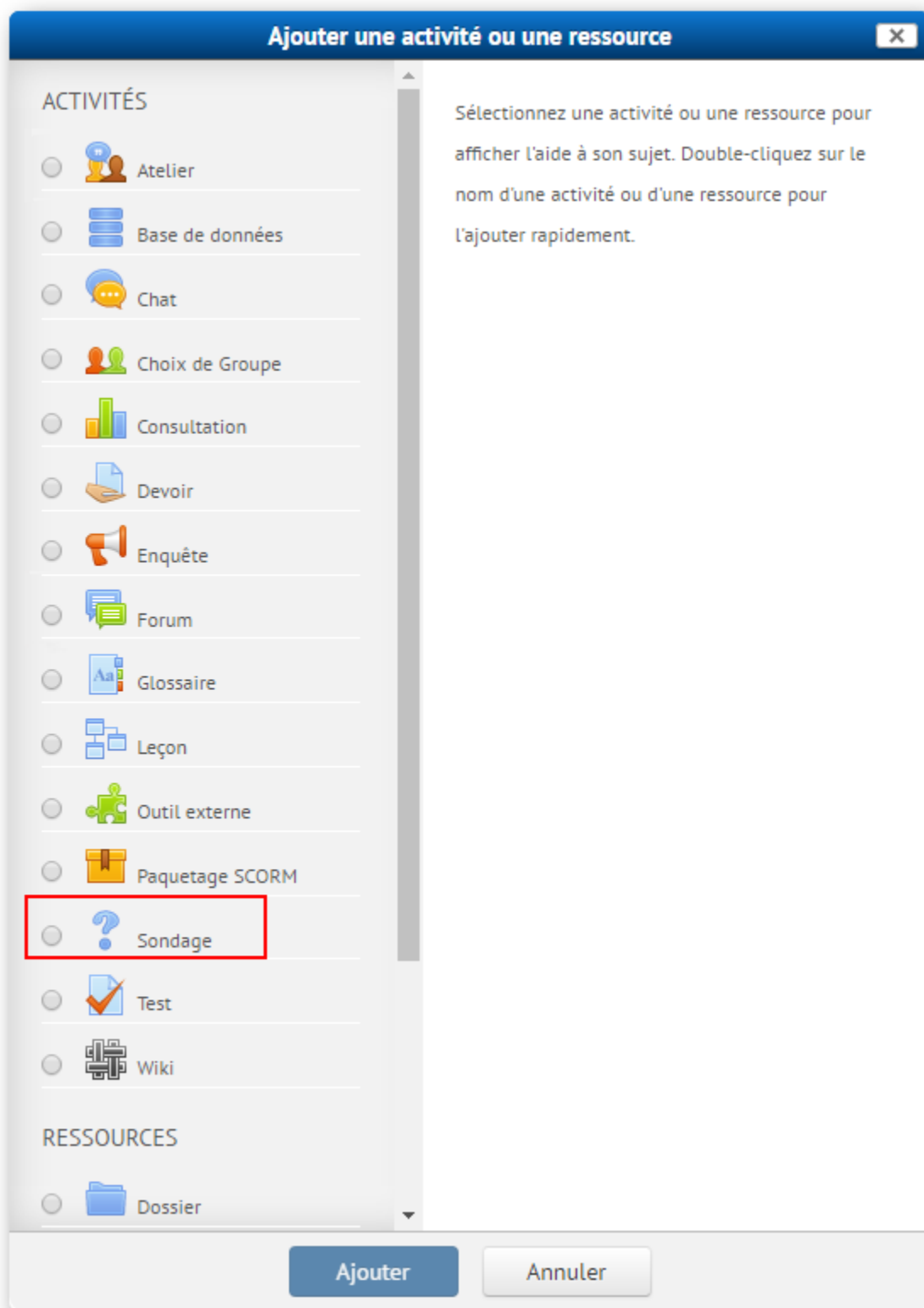
Comment créer et paramétrer un sondage?

Une activité de sondage permet à l'enseignant de poser une question et d'indiquer un choix de réponses possibles.

Ajouter une activité de sondage

Un bouton rectangulaire gris avec des coins arrondis et une bordure fine, contenant le texte "Activer le mode édition" en couleur grise.

1. À partir de la page de votre cours, cliquer sur le bouton
2. Cliquer sur  [Ajouter une activité ou une ressource](#) de la section désirée et sélectionner **Sondage**.



3. Compléter le champ **Nom** en y inscrivant la question de votre sondage.

4. Compléter le champ **Description** en y ajoutant un texte d'introduction.

▼ Généraux

Nom du sondage*

Selon vous, qu'est-ce qui motive les gens à faire un don ?

Description

Paragraphe ▼ B I ☰ ☷ 🔗 ⚡ 🔗 🖼️ 😊 🎬 📄 🎤 🎥 ✎ 📷

Voici la définition du don selon le CNRTL : « Action de donner, de céder gratuitement et volontairement la propriété d'une chose. »

Chemin: p » span

Afficher la description sur la page de cours ?

Mode d'affichage des options

Afficher horizontalement ⇅

Si le paramètre « **Afficher la description sur la page de cours** » est activé, la description sera affichée sur la page du cours, juste au-dessous du lien vers l'activité ou la ressource.

5. Compléter le choix de réponses dans les champs **Option 1**, **Option 2**, ...

Il est possible de « **Limiter le nombre de réponses permises** », ce réglage vous permet de limiter le nombre de personnes pouvant sélectionner une option d'un sondage. Lorsque cette limite est atteinte, personne d'autre ne pourra plus choisir cette option.

Si les limites ne sont pas activées, un nombre quelconque de participants pourra choisir chacune des options.

▼ Options

Permettre la modification du choix

Oui ⇅

Permettre le choix de plusieurs réponses

Non ⇅

limiter le nombre de réponses permises ?

Non ⇅

Option 1* ?

Pour sentir bien

Limite 1

0

Option 2 ?

Pour avoir de la reconnaissance

Limite 2

0

Option 3 ?

Par pure philanthropie

6. La disponibilité du sondage.

Notez que les dates de restriction de disponibilité sont les dates indiquant entre quelle et quelle période le sondage est visible dans le cours. Si aucune n'est activée, le sondage sera toujours accessible dans le cours. Les dates du paramètre "Sondage limité dans le temps" correspondent aux dates durant lesquelles les étudiants peuvent répondre au sondage. Il est important que ces dates soient à l'intérieur des dates de restriction de disponibilité le cas échéant.

▼ **Disponibilité**

Sondage limité dans le temps

Ouvert le

9 mai 2016 10 40

Jusqu'au

9 mai 2016 10 40

Afficher la prévisualisation

7. Résultats

Le paramètre « **Publications des résultats** » vous permet ne pas afficher les résultats aux étudiants, d'afficher les résultats aux étudiants après leur réponse, d'afficher les résultats aux étudiants qu'une fois le sondage fermé ou toujours afficher les résultats aux étudiants.

Le paramètre « **Confidentialité des résultats** » vous permet de publier les résultats anonymement, sans afficher le nom d'étudiants ou de publier les résultats complets, avec le nom des étudiants et leur choix.

▼ **Résultats**

Publication des résultats

Confidentialité des résultats

Afficher la colonne des « sans réponse »

Inclure les réponses des utilisateurs inactifs/désactivés

8. Cliquer sur **Enregistrer et revenir au cours**.

9. Prendre le rôle étudiant pour tester ce sondage.

Pour prendre part au sondage en tant qu'étudiant, cliquer sur le titre du sondage depuis la page d'accueil du cours. De leur point de vue, les étudiants ne voient que le titre, le texte d'introduction et le choix de réponses.

Selon les paramètres activés, les étudiants peuvent voir un diagramme à barre présentant les résultats de ce sondage.

Selon vous, qu'est-ce qui motive les gens à faire un don ?

Votre choix a été enregistré

[Voir les 2 réponses](#)

Voici la définition du don selon le CNRTL : « Action de donner, de céder gratuitement et volontairement la propriété d'une chose. »

Votre choix: Pour sentir bien

- Pour sentir bien Pour avoir de la reconnaissance Par pure philanthropie

Enregistrer mon choix

[Retirer mon vote](#)

Réponses

Options du sondage	Nombre de réponses	Pourcentage de réponses	Affichage graphique
Pas encore répondu	18	90,0%	
Pour sentir bien	2	10,0%	
Pour avoir de la reconnaissance	0	0,0%	
Par pure philanthropie	0	0,0%	

10. Consulter les réponses des étudiants

Cliquer sur le titre du sondage depuis la page d'accueil du cours, puis sur "voir les x réponses"
Il est donc possible de voir le diagramme à barre et de voir également qui a répondu quoi.

Selon vous, qu'est-ce qui motive les gens à faire un don ?

Réponses

Options du sondage	Pas encore répondu	Pour sentir bien	Pour avoir de la reconnaissance	Par pure philanthropie
Nombre de réponses	18	2	0	0
Les utilisateurs ont choisi cette option	<input type="checkbox"/>  Jean Grenier	<input type="checkbox"/>  Louis Germain		
	<input type="checkbox"/>  Jean-Paul Sartre	<input type="checkbox"/>  Albert Camus		