

Comment utiliser la remise de groupe avec l'activité devoir?

Vous voulez faire travailler vos étudiants en équipe? Tout ce que vous devez faire est d'activer l'option de remise de travail en groupe dans les réglages du devoir. Cette option permettra à vos étudiants de faire une seule remise par groupe. Voici comment procéder.

1. Si ce n'est pas déjà fait, **paramétrez vos groupes**. Vous trouverez les instructions pour créer et gérer vos groupes à cette page [Comment gérer les groupes et les groupements? \(\)](#)
2. À la section **Réglages de remises en groupe** dans les paramètres du devoir, sélectionnez **Oui** pour l'option **Les étudiants remettent leur travail en groupe**. Cliquez ensuite sur le bouton :





Enregistrer et revenir au cours

▼ Réglages de remises en groupe

Les étudiants remettent leur travail en groupe	Oui ▼
Requiert un groupe pour remettre un devoir	Non ▼
Exiger la validation du dépôt par tous les membres du groupe	Non ▼
Groupement pour les groupes d'étudiants	Aucun ▼

3. Une fois que les étudiants ont remis leur devoir, cliquez sur le titre du devoir puis sur le lien **Consulter/évaluer tous les travaux remis**.

4. Dans la colonne **Note**, cliquez sur l'icône d'un crayon à l'intérieur d'un carré d'un des étudiants du groupe.

<input type="checkbox"/>		Zia Troyano studium.soutien+troyanoz@gmail.com	Remis pour évaluation	Groupe D	Note	Modifier ▼	jeudi 2 juin 2016, 10:23	 Fichier1.docx Exporter vers le portfolio
<input type="checkbox"/>		Esteban Sandoval studium.soutien+sandovale@gmail.com	Remis pour évaluation	Groupe D	Note	Modifier ▼	jeudi 2 juin 2016, 10:23	 Fichier1.docx Exporter vers le portfolio

5. Donnez une note à l'étudiant. Si vous souhaitez donner des notes et/ou des commentaires différents aux étudiants du groupe, vous devez sélectionner **NON** à la section **Appliquer les notes et le feedback à tout le groupe**. Dans notre exemple, nous allons laisser ce paramètre à **OUI** afin d'attribuer la même note à tous les membres du groupe.

Note

Note sur 20 ? 15

Note actuelle dans le carnet de notes

Réglages de remises en groupe

Appliquer les notes et le feedback à tout le groupe

Oui

Notifier les étudiants Enregistrer Réinitialiser

6. Cliquez sur **Enregistrer**

	Zia Troyano	studium.soutien+troyanoz@gmail.com	Remis pour évaluation Noté	Groupe D	Note 15,00 / 20,00
	Esteban Sandoval	studium.soutien+sandoval@gmail.com	Remis pour évaluation Noté	Groupe D	Note 15,00 / 20,00

Dans notre cas, tous les étudiants du même groupe (D) ont bien reçu la même note.