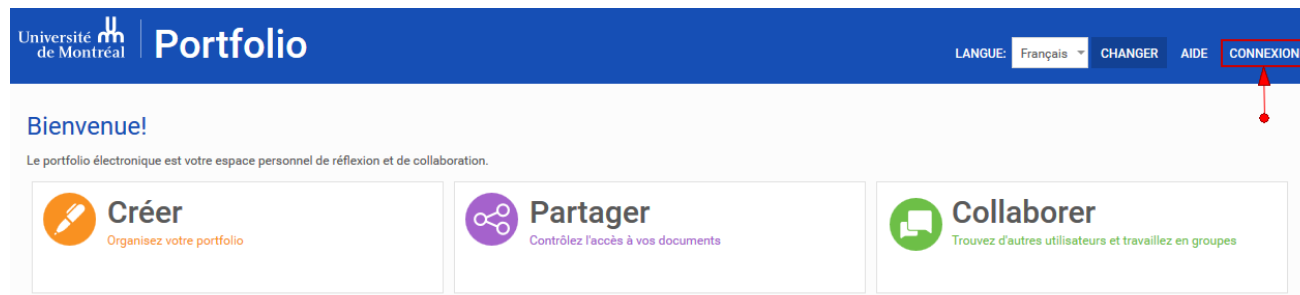



# Se connecter une première fois au Portfolio

Pour établir une première connexion avec le Portfolio, faites:

1. Naviguez jusqu'à la [page d'accueil](#) du Portfolio;
2. Cliquer sur **Connexion**;
3. Entrez votre **UNIP** et votre **mot de passe**;
4. Votre nom apparaît dans le coin supérieur droit de la fenêtre. Vous êtes maintenant à la page Tableau de bord de votre Portfolio.



 C'est lors de la toute première connexion avec succès que votre page de profil est automatiquement créée et partagée avec tous les utilisateurs connectés. Par défaut, la page de profil ne contient que votre nom.

## Avertissement


Si vous avez oublié ou perdu votre mot de passe, ou s'il est expiré, alors utilisez les services de votre portail UdeM (disponible à <http://www.umontreal.ca/>) pour corriger la situation. Au moment d'écrire ces lignes, le dispositif d'authentification lié au Portfolio ne permet pas ces opérations.

## Articles connexes

### Content by label

There is no content with the specified labels



 Unknown macro: 'kbsurvey'